

【たんぎんダイレクト 外為WEBサービス】

ご利用マニュアル

(別紙 入力項目一覧)

平成20年5月

地域とともに発展する

但馬銀行

【たんぎんダイレクト外為WEBサービス】ご利用マニュアル(別紙)

輸入信用状開設依頼画面 入力項目一覧<1/10>

輸入信用状開設依頼の入力画面を示します。図中の数字は、次ページ以降に記載する表の項番と対応しております。図中の英字はアイコン押下時の動作説明です。(右下の注釈にて説明しております)

A: カレンダーを開きます。日付を選択できます。

B: 依頼人情報選択ウィンドウを開きます。データメンテナンスメニューで登録済みの依頼人データを選択できます。

C: 受益者情報選択ウィンドウを開きます。データメンテナンスメニューで登録済みの受益者データを選択できます。

D: 通貨ウィンドウを開きます。通貨を選択できます。

E: 要求書類選択ウィンドウを開きます。詳しくは項番 72 の説明を参照願います。

F: その他要求書類の選択ウィンドウを開きます。詳しくは項番 73 の説明を参照願います。

<カレンダー>

【たんぎんダイレクト外為WEBサービス】ご利用マニュアル(別紙)

輸入信用状開設依頼画面 入力項目一覧<2/10>

項番	項目名称		属性	桁数	必須 / 任意	内容
1	発行希望日		日付選択	-	必須	信用状の発行希望日を入力します。 [送信条件] 1ヶ月先までの営業日を設定可能です。 例) 1/15を発行希望日とする申込みは、12/16から申込み可能 受付時限を過ぎた取引は送信できません。
2	お客様整理番号		半角英数 記号	33	任意	お客様整理番号を入力します。
3	通知方法		選択	-	必須	通知銀行への信用状発行通知方法をリストボックスにて指定します。 FULL CABLE WITHOUT MAIL CONFIRMATION [電信]【初期値】 AIR MAIL WITH BRIEF PRELIMINARY CABLE ADVICE[ブレアドおよび原本郵送] AIR MAIL[航空郵便]
4	ご依頼人	氏名	半角英数 記号	70	必須	開設依頼人(輸入者)の氏名・住所を入力します。 【初期値】お客様より申請いただいた企業名・住所を表示します。(上書き可)
5		住所		70		
6	受益者	氏名	合計			
7		住所	140			
8	通知銀行	指定	選択	-	通知銀行の指定有無をリストボックスにて選択します。 NO / YES【初期値】 (通知銀行が決まっている場合、YESを指定し項番9～12をご入力ください)	
9		BIC(SWIFT) コード	半角英数 記号	11	任意	通知銀行のBIC(SWIFT)コード、金融機関名、支店名称、住所を入力します。 【入力可能条件】項番8「通知銀行指定」がYESの場合のみ
10		金融機関名		70		
11		支店名		35		
12		住所		70		
13	通貨		選択	-	必須	通貨をウィンドウより選択します。
14	金額		半角数字	15		金額を入力します。
15	MAX/ABOUT(範囲)		選択	-		指定した金額との差分許容範囲をリストボックスにて指定します。 空白【初期値】 / MAX / ABOUT(10%増減) / APPRX(10%増減) / MORE OR LESS / MORE / LESS
16	%		半角数字	2	条件により必須	項番15「MAX/ABOUT(範囲)」の詳細を%で指定します。 【入力可能条件】項番15「MAX/ABOUT」が ~ の場合のみ(必須入力)
17	EXPIRY DATE (有効期限)		日付選択	-	必須	ご希望の信用状有効期限を入力します。 [送信条件](項番1)、(項番43)以降の日付であること。 (項番17) - (項番43) (項番74)を満たすこと。
18	PLACE OF EXPIRY (呈示場所)		半角英数 記号	29	任意	有効期限の失効場所を入力します。 【初期値】IN BENEFICIARY'S COUNTRY

【備考】属性欄の「記号」:半角記号 P_d、P_(d、P)_d、P_{-d}、P_{+d}、P_{-d}、P_d、P_{/d}、P_d、P_{?d} 及び半角スペースが入力可能です。

【備考】データメンテナンスメニューで依頼人を登録済の場合:項番4,5、受益者を登録済の場合:項番6,7,9～12を讀込むことができます。

【たんぎんダイレクト外為WEBサービス】ご利用マニュアル(別紙)

輸入信用状開設依頼画面 入力項目一覧<3/10>

項番	項目名称	属性	桁数	必須/任意	内容	
19	TENOR (手形条件)	CREDIT AVAILABLE WITH	選択	-	必須	買い取り銀行をリストボックスにて選択します。 ANY BANK [初期値] / ADVISING BANK :通知銀行 / OTHER
20		(詳細)	半角英数 記号	105	条件により必須	買取銀行(CREDIT AVAILABLE WITH)がOTHERの場合に詳細を入力します。 【入力可能条件】項番19「CREDIT AVAILABLE WITH」で OTHERを選択した場合のみ (必須入力)
21		資金化条件	選択	-	必須	資金化の条件をリストボックスにて選択します。 BY NEGOTIATION[買取][初期値] / BY ACCEPTANCE[引受] / BY PAYMENT[支払] / BY DEFERRED PAYMENT[延払] / BY MIXED PAYMENT[複合]
22		手形条件				手形の条件をリストボックスにて選択します。 OF BENEFICIARY'S DRAFTS[輸出者による手形振出][初期値] / AGAINST DOCUMENT'S[船積書類] / AGAINST BENEFICIARY'S RECEIPT [輸出者によるレシー ト発行] / OTHER[その他]
23		(詳細)	半角英数 記号	25	条件により必須	手形条件がOTHER(その他)の場合に詳細を入力します。 【入力可能条件】項番22「手形条件」で OTHERを選択した場合のみ(必須入力)
24		手形種類	選択	-	必須	手形の種類をリストボックスにて選択します。 AT SIGHT [初期値] [一覧払い] OTHERS [その他](項番25にて詳細を入力) AFTER SIGHT [一覧後定期払い] AFTER B/L DATE [確定日後定期払い] を選択すると、項番25に「AT () DAYS AFTER SIGHT(もしくはB/L DATE)」と 自動表示しますので、()に日数を入力ください。 なお、 を選択すると、項番25に文言を自動表示した後に、本項目は OTHERSを 表示します。
25		(詳細)	半角英数 記号	35	条件により必須	手形種類がOTHERS(その他)の場合に詳細を入力します。 【入力可能条件】項番24「手形種類」で ~ を選択した場合のみ(必須入力)
26		掛率	半角数字	3	必須	手形上の金額掛率を入力します。 初期値:100。
27		追加記載	半角英数 記号	70	任意	上記以外の記載を追加する場合は入力ください。
28		決済方法	選択	-	必須	手形の名宛人を、リストボックスにて選択します。 空白 [初期値] / YOU OR YOUR CORRESPONDENTS 開設銀行かそのコルレス銀行に指定する場合は を選択ください。

【備考】属性欄の「記号」:半角記号 P_d、P_(d、P)_d、P_{-d}、P_{+d}、P_{:d}、P_{/d}、P_{.d}、P_{?d} 及び半角スペースが入力可能です。

【たんぎんダイレクト外為WEBサービス】ご利用マニュアル(別紙)

輸入信用状開設依頼画面 入力項目一覧<4/10>

項番	項目名称	属性	桁数	必須 / 任意	内容
29	L/C TRANSFER (譲渡可能信用状)	選択	-	必須	譲渡の可否をリストボックスにて選択します。 NO【初期値】:譲渡不可能 / TRANSFERABLE:譲渡可能 を選択すると、項番30「可能条件」に”AT ADVISING BANK”を表示します。
30	可能条件	半角英数 記号	35	任意	譲渡可能条件を入力します。 【入力可能条件】項番29「L/C TRANSFER」にて を選択した場合のみ。
31	CONFIRMATION OF CREDIT(確認信用状)	選択	-	必須	通知銀行に対する確認依頼をリストボックスにて選択します。 WITHOUT【初期値】:確認を依頼しない / WITH:確認を依頼する
32	TRADE TERMS (建値)	選択	-	必須 (空白はNG)	貿易条件をリストボックスにて選択します。 空白【初期値】 FOB (Free On Board:本船渡し) CFR (=C&F, Cost & Freight:運賃込み渡し) CIF (Cost, Insurance & Freight;運賃・保険料込み渡し) OTHER (その他。FAS、FOB Airportなどはこちらで指定願います) を選択すると、項番35「ご依頼人付保」にチェックが入ります を選択すると、項番55「MARKED FREIGHT」が”COLLECT”となります を選択すると、項番55「MARKED FREIGHT」が”PREPAID”となります
33	(詳細)	半角英数 記号	10	条件により必須	TRADE TERMSがOTHER(その他)の場合に詳細を入力します。 【入力可能条件】項番32「TRADE TERMS」において を選択した場合のみ(必須入力)
34	PLACE(場所)		30	任意	取引場所を入力します。
35	INSURANCE TO BE EFFECTED BY APPLICANT (ご依頼人による付保)	選択	-	必須	依頼人による付保の有無をチェックボックスにて指定します。項番32「TRADE TERMS」が ”OTHER”の場合は有無を選択します。 【初期値】項番32「TRADE TERMS」がFOB、CFR(C&F)の場合は付保有(修正不可)、また、 CIFの場合は付保無(修正不可)
36	(保険会社)	半角英数 記号	50	任意	輸入者の付保する保険会社名を入力します。 【入力可能条件】項番35「ご依頼人による付保」が指定された場合のみ
37	PARTIAL SHIPMENT (分割船荷)	選択	-	必須	分割船積の許可をリストボックスにて指定します。 ALLOWED / PROHIBITED【初期値】
38	TRANSHIPMENT(積替え)				積替えの許可をリストボックスにて指定します。 ALLOWED / PROHIBITED【初期値】
39	PORT OF LOADING/AIRPORT OF DEPARTURE(船積港 / 出発 空港)	半角英数 記号	65		船積港 / 出発空港を入力します。
40	PLACE OF RECEIPT (受取地)		65	任意	受取地を入力します。

【備考】属性欄の「記号」:半角記号 P、(、)、、+、:、/、?及び半角スペースが入力可能です。

【たんぎんダイレクト外為WEBサービス】ご利用マニュアル(別紙)

輸入信用状開設依頼画面 入力項目一覧<6/10>

項番	項目名称	属性	桁数	必須/任意	内容
53	CONSIGNEE(荷受人)	選択	-	必須	船荷証券等荷受人をリストボックスにて指定します。 MADE OUT TO ORDER OF SHIPPER AND ENDORSED IN BLANK[輸出者を指図人とする白地裏書の] / MADE OUT TO ORDER OF[~を指図人とする] / CONSIGNED TO[~を荷受人とする] / OTHER[その他] 【初期値】項番49「TRANSPORT DOCUMENT」の選択により異なります 項番49で、~,~,~を選択:[MADE OUT ~ IN BLANK]を表示、~,~,~を選択:[CONSIGNED TO]を表示
54	(詳細)	半角英数記号	105	条件により必須	荷受人の詳細を入力します。 【入力可能条件】項番53「CONSIGNEE」で ~ を選択した場合(入力必須)
55	MARKED FREIGHT	選択	-	必須	運賃支払をリストボックスにて指定します。 PREPAID[前払い] / COLLECT[後払い] / OTHER[その他] 【初期値】項番32「TRADE TERMS」の内容により、以下の初期値を自動で設定する。 FOBを選択:COLLECT(変更不可) CFRおよびCIFを選択:PREPAID(変更不可)
56	(詳細)	半角英数記号	35	条件により必須	運賃支払を入力します。 【入力可能条件】項番55「MARKED FREIGHT」で ~ を選択した場合(入力必須)
57	NOTIFY PARTY	選択	-	必須	貨物の到着案内連絡先をリストボックスにて指定します。 APPLICANT[信用状発行依頼人][初期値] / OTHER[その他]
58	(詳細)	英数	75	条件により必須	連絡先が開設依頼人以外の場合に指定します 【入力可能条件】項番57「NOTIFY PARTY」で ~ を選択した場合(入力必須)。
INSURANCE POLICY OR CERTIFICATE 【入力可能条件】項番35「ご依頼人による付保」をチェックしていない場合(CIF条件で輸入する場合)のみ					
59	IN	半角数字	2	条件により必須	保険証券の通数を1~12で指定します。
60	ENDORSED IN BLANK FOR		3		保険料率を入力します。 項番59を入力した場合に初期値として「110」を表示します。
61	OF	半角英数記号	15		保険金額の算出基準を入力します。 項番59に入力した場合に初期値として「INVOICE VALUE」を表示します。
62	INSTITUTE CARGO CLAUSES	選択	-	任意	リストボックスにて貨物担保約款を選択します。 空白 / ALL RISKS[全危険担保][初期値] / W.A[分損担保] / F.P.A[分損不担保]
63	INSTITUTE WAR CLAUSES				戦争危機担保約款をリストボックスにて指定します。 NO[設定しない] / SET[設定する][初期値] / 空白
64	INSTITUTE SRCC CLAUSES				同盟罷業・一揆・暴動担保約款をリストボックスにて指定します。 NO[設定しない] / SET[設定する][初期値] / 空白
65	その他の保険形態	半角英数記号	120		【初期値】項番59「保険証券通数」を入力した場合に、「CLAIMS TO BE PAYABLE IN JAPAN IN THE CURRENCY OF DRAFT.(日本国内で求償される信用状と同一通貨)」と表示します。

【備考】属性欄の「記号」:半角記号 P_d、P_(d、P)_d、P_{-d}、P_{+d}、P_{..d}、P_{、d}、P_{/d}、P_{、d}、P_{?d} 及び半角スペースが入力可能です。

【たんぎんダイレクト外為WEBサービス】ご利用マニュアル(別紙)

輸入信用状開設依頼画面 入力項目一覧<7/10>

項番	項目名称	属性	桁数	必須/任意	内容
66	PACKING LIST IN () ORIGINAL	半角数字	2	任意	包装明細の原紙の通数を入力します。
67	AND () COPY(COPIES)		2		包装明細のコピーの通数を入力します。
68	CERTIFICATE OF ORIGIN IN () ORIGINAL		2		原産地証明書の原紙の通数を入力します。
69	AND () COPY(COPIES)		2		原産地証明書のコピーの通数を入力します。
70	G.S.P. CERTIFICATE OF ORIGIN FORM A IN () ORIGINAL		2		原産地証明書(特惠関税)の原紙の通数を入力します。
71	AND () COPY(COPIES)		2		原産地証明書(特惠関税)のコピーの通数を入力します。
72	BENEFICIARY'S CERTIFICATE STATING THAT	半角英数 記号 選択	300		要求書類を入力します。なお、下記2点の文言は選択表示が可能です。 NON-NEGOTIABLE:「ONE SET OF NON-NEGOTIABLE DOCUMENTS HAS BEEN SENT DIRECTLY TO THE APPLICANT.(ノンネゴコピー一式を、信用状発行依頼人宛に直接送付する)」 ORIGINAL:「ONE SET OF ORIGINAL DOCUMENTS HAS BEEN SENT DIRECTLY TO THE APPLICANT.(原本一式を信用状発行依頼人宛に直接送付する)」
73	OTHER DOCUMENTS	半角英数 記号 選択	120		その他の要求書類を入力します。下記、3点の文言は選択表示が可能です。 CERT.W/M[容積重量証明書]:「CERTIFICATE OF WEIGHT AND MEASUREMENT IN ()」 CERT.ANALYSIS[分析証明書]:「CERTIFICATE OF ANALYSIS IN ()」 SHIP.ADV[船積通知]:「TLX/FAX COPY OF SHIPPING ADVICE」
74	DOCUMENTS MUST BE PRESENTED WITHIN () DAYS AFTER THE DATE OF SHIPMENT BUT WITHIN THE CREDIT EXPIRY	半角数字	2	必須	書類の呈示期間を入力します。

【備考】属性欄の「記号」:半角記号 P'、P(、P)、P-、P+、P:、P、P/、P.、P?及び半角スペースが入力可能です。

【たんぎんダイレクト外為WEBサービス】ご利用マニュアル（別紙）

輸入信用状開設依頼画面 入力項目一覧<8/10>

項番	項目名称	属性	桁数	必須 / 任意	内容
75	ALL BANKING CHARGES OUTSIDE JAPAN FOR ACCOUNT OF	選択	-	必須	日本国外で掛かる銀行手数料の負担をリストボックスにて指定します。 BENEFICIARY [初期値] / APPLICANT / OTHER なお、 を選択した場合には、項番82「追加条件」に詳細を記入してください。
76	DISCOUNT CHARGES			条件により必須	ディスカウントチャージおよびアクセプタンスチャージの負担をリストボックスにて指定します。 空白 [初期値] / BENEFICIARY / APPLICANT
77	ACCEPTANCE CHARGES			[選択可能条件] 項番24「手形種類」が「AT SIGHT」以外の場合 [送信条件] 項番24「手形種類」が「AT SIGHT」以外の場合に、空白でないこと	
78	T.T.REIMBURSEMENT			必須	電信による手形代金払戻しの禁止・許可をリストボックスにて指定します。 PROHIBITED [初期値] / ACCEPTABLE
79	ALL DOCUMENTS MUST BE SENT TO US IN ()			任意	送付書類通数を指定します。 空白 [初期値] / ONE LOT [一通] / TWO SEPARATE SETS [二通 (分送)] [備考] 空白の場合は、ご利用金融機関所定の方法で処理させていただきます。
80	BY ()			必須	書類送付方法を指定します。 COURIER SERVICE [クーリエ便] [初期値] / REGISTERED AIRMAIL [書留]
81	DESCRIPTION OF GOODS AND/OR SERVICES (商品明細)	半角英数 記号	3264	必須	商品明細を入力します。
82	ADDITIONAL CONDITIONS (追加条件)	半角英数 記号	3264	任意	追加条件を入力します。
83	輸入ユーザンス	選択	-	必須	輸入ユーザンスの種類をリストボックスにて指定します。 希望しません [初期値] / 為銀 一般 / 為銀 (異種通貨) / 外銀ユーザンス
84	期間	半角数字	3	任意	輸入ユーザンスの利用期間(日)を入力します。
85	通貨	選択	-		輸入ユーザンスの利用通貨を選択します。 [入力可能条件] 項番83「輸入ユーザンス」にて為銀 (異種通貨) を選択した場合のみ
86	発行銀行への依頼事項	漢字等	150		発行銀行への依頼事項を入力します。全 / 半角に関わらず最大150桁入力できます。

【備考】属性欄の「記号」:半角記号 P₁, P_(, P), P₋, P₊, P_:, P_/, P_., P_? 及び半角スペースが入力可能です。

【備考】属性欄の「漢字等」:漢字 (JIS第二水準まで)、かな、全角 / 半角カナ、全角 / 半角英数、半角記号 P₁, P_(, P), P₋, P₊, P_:, P_/, P_., P_?、
全角記号 P₁, P_., P_:, P_/, P₊, P_(, P), P_?, P_. 及び半角 / 全角スペースが入力可能です。

輸入信用状開設依頼画面 入力項目一覧<9/10>

< 輸入信用状開設依頼 入力エラーチェック >

『送信』ボタンを押した後下表のエラーチェックを行います。

エラーが発生した場合には、エラーの発生した入力項目の横にマークを表示し、誤っている項目の最初にフォーカスを移動します。

エラーメッセージは、ブラウザの下部のステータスバーに表示されます。

送信ボタン押下時にエラーが表示された場合には、以下の内容にあっていくかご確認いただきますようお願いいたします。

項番	項目名	チェック内容
1	属性チェック	各入力項目について、入力項目一覧の属性欄以外の文字種別が入力されていないこと
2	桁数チェック	各入力項目について、入力項目一覧の桁数欄に記載している文字数以下であること
3	必須チェック	各入力項目について、入力項目一覧の必須 / 任意欄で必須となっている項目が全て入力されていること(条件により必須の場合は、内容欄を参照してください)
4	期限関連チェック	入力項目一覧のNO.17「EXPIRY DATE(有効期限)」、NO.43「NOT LATER THAN(船積期限)」およびNO.74「書類の呈示期間」について、以下の関係が成立すること。 「有効期限」 - 「船積期限」 「書類呈示期間」であること。(営業日計算) 該当しない場合には、以下のエラーメッセージが表示されます。 『入力されたデータに矛盾があります。再度、確認してください。』
5	日付チェック	入力項目一覧のNO.1「発行希望日」、NO.17「EXPIRY DATE(有効期限)」について、有効期限が発行希望日より未来日付であること
6	日付チェック	入力項目一覧のNO.1「発行希望日」、NO.43「NOT LATER THAN(船積期限)」について、船積期限が発行希望日より未来日付であること
7	入力関連チェック	項番24「手形種類」が「AT SIGHT」以外の場合に、NO.76「DISCOUNT CHARGES」またはNO.77「ACCEPTANCE CHARGES」が空欄でないこと
8	受付時限チェック	送信ボタンを押下した時間が受付時限以降でないこと 送信ボタンを押した時刻が、受付時限を過ぎている場合には以下のエラーメッセージが表示されます。『入力内容に不備があります。確認をお願いします。』

【たんぎんダイレクト外為WEBサービス】ご利用マニュアル(別紙)

輸入信用状開設依頼画面 入力項目一覧<10/10>

< 輸入信用状開設依頼書 >

依頼書画面のサンプルを表示します。(照会メニューにて表示される画面)

信用状発行申込書(APPLICATION FOR IRREVOCABLE DOCUMENTARY CREDIT)					
TO: THE BANK LTD.		お申込日 2008/01/23			
IN ACCORDANCE WITH THE DOCUMENTARY CREDIT AGREEMENT SUBMITTED TO YOU, I/WE HEREBY REQUEST YOU TO ISSUE AN IRREVOCABLE DOCUMENTARY CREDIT UNDER THE FOLLOWING TERMS AND CONDITIONS. 該当する <input type="checkbox"/> 内にX印をご記入下さい。					
ADVISING BANK (通知銀行支店、都市、国名)		DATE OF ISSUE (発行日)		L/C番号	
		(発行希望日 2008/01/23)		※	
BENEFICIARY'S NAME AND ADDRESS AAAAAAAAAA HHHHHHHHH		通知方法 BY TELETRANSMISSION			
APPLICANT (ご依頼人) CASE D VER52.8 AB 103		通貨 USD 1,000.00		金額 1,000.00	
		金額許容幅			
顧客番号 0123456789 店番 003		信用状の確認 UNCONFIRMED			
お客様整理番号		LATEST DATE FOR SHIPMENT 2008/01/31		EXPIRY DATE 2008/02/01	
PARTIAL SHIPMENT PROHIBITED		PLACE OF EXPIRY IN BENEFICIARY'S COUNTRY			
TRANSHIPMENT PROHIBITED		PORT OF LOADING/AIRPORT OF DEPARTURE(船積港/出発空港) A		PORT OF DISCHARGE/AIRPORT OF DESTINATION(陸揚港/仕向空港) A	
PLACE OF RECEIPT(受取地)		PLACE OF FINAL DESTINATION(最終仕向地)			
DESCRIPTION OF GOODS (商品名) A					
TRADE TERMS (建値) <input checked="" type="checkbox"/> FOB <input type="checkbox"/> CFR <input type="checkbox"/> CIF <input type="checkbox"/> PLACE					
DOCUMENTS REQUIRED (提示書類) <input checked="" type="checkbox"/> SIGNED COMMERCIAL INVOICE IN 2 (ORIGINAL AND COPY(COPIES)) INDICATING CREDIT NO.					
<input checked="" type="checkbox"/> FULL SET OF OCEAN B/L MADE OUT TO ORDER OF SHIPPER AND ENDORSED IN BLANK MARKED FREIGHT: COLLECT NOTIFY: APPLICANT					
<input type="checkbox"/> INSURANCE POLICY OR CERTIFICATE IN _____ ENDORSED IN BLANK FOR _____ % OF _____ INCLUDING INSTITUTE CARGO CLAUSES (<input type="checkbox"/> ALL RISK <input type="checkbox"/> W.A <input type="checkbox"/> F.P.A.) <input type="checkbox"/> INSTITUTE WAR CLAUSES <input type="checkbox"/> INSTITUTE STRIKES, RIOTS AND CIVIL COMMOTIONS CLAUSES.					
<input type="checkbox"/> PACKING LIST IN _____ (_____ ORIGINAL AND _____ COPY(COPIES))					
<input type="checkbox"/> CERTIFICATE OF ORIGIN IN _____ ORIGINAL AND _____ COPY(COPIES)					
<input type="checkbox"/> G.S.P. CERTIFICATE OF ORIGIN FORM A IN _____ ORIGINAL AND _____ COPY(COPIES)					
<input type="checkbox"/> BENEFICIARY'S CERTIFICATE STATING THAT					
<input type="checkbox"/> OTHER DOCUMENTS					
ADDITIONAL CONDITIONS (追加条件) DOCUMENTS MUST BE PRESENTED WITHIN 30 DAYS AFTER THE DATE OF SHIPMENT BUT WITHIN THE CREDIT EXPIRY. (提示期間) INSURANCE TO BE EFFECTED BY APPLICANT WITH T.T REIMBURSEMENT IS NOT ACCEPTABLE					
* ALL BANKING CHARGES OUTSIDE JAPAN ARE FOR ACCOUNT OF <input checked="" type="checkbox"/> BENEFICIARY <input type="checkbox"/> APPLICANT. (必ずご記入下さい)					
* DISCOUNT CHARGES ARE FOR ACCOUNT OF <input type="checkbox"/> BENEFICIARY <input type="checkbox"/> APPLICANT. (期限付手形の振出を要求する場合のみご記入下さい)					
* ACCEPTANCE CHARGES ARE FOR ACCOUNT OF <input type="checkbox"/> BENEFICIARY <input type="checkbox"/> APPLICANT. (期限付手形の振出を要求する場合のみご記入下さい)					
* ALL DOCUMENTS MUST BE SENT TO US IN <input type="checkbox"/> ONE LOT <input type="checkbox"/> TWO LOTS BY <input checked="" type="checkbox"/> COURIER SERVICE <input type="checkbox"/> REGISTERED AIRMAIL. (いずれかの指示がない場合には当行所定の方法によるものとさせていただきます)					
発行銀行への依頼事項:					
輸入ユーザンス: (希望しません) 通貨() 期間(日)					
揚地払案件 NO 揚地払最終有効期限					
発行番号: LCOPEN20080123000004		店番	店名	検印	係印
ステータス 受付中					
理由					
<input type="button" value="戻る"/> <input type="button" value="印刷"/> <input type="button" value="CSV"/> <input type="button" value="フットプリント"/>					

輸入信用状条件変更依頼画面 入力項目一覧<1/5>

輸入信用状条件変更依頼の入力画面を示します。図中の数字は、次ページ以降に記載する表の項番と対応しております。
図中の英字はアイコン押下時の動作説明です。(右下の注釈にて説明しております)

輸入信用状条件変更依頼

信用状番号(必須) 1 L C - 2 0 1 - 6 1 2 B発行日(必須) 2 A

変更希望日(必須) 3 A お客様整理番号 4

通知方法(必須) 5 FULL CABLE WITHOUT MAIL CONFIRMATION

APPLICANT(ご依頼人)

氏名(必須) 6 TEST USER NEO C

住所(必須) 7 XXXXAAAAAMODIFY

BENEFICIARY(受益者)

氏名(必須) 8 D

住所(必須) 9 国名まで入力してください。

ADVISING BANK(通知銀行)

指定(必須) 10 YES BIC(SWIFT)コード 11

金融機関名 12 支店名 13

住所 14 国名まで入力してください。

BENEFICIARY CONSENT(同意) 15 必要

金額変更 16 不要 「減額」を依頼する場合には、BENEFICIARY CONSENT(同意)欄にて、「必要」を選択して下さい。

金額 MAX/ABOUT(範囲) %

開談時の金額(必須) 17 E 18 19 20

現在累計金額(必須) 21 22 23

増減金額(必須) 24 25 26

変更後累計金額(必須) 27 28 29

期限変更 30 不要 有効期限の短縮を依頼する場合には、BENEFICIARY CONSENT(同意)欄にて、「必要」を選択して下さい。

EXPIRY DATE(有効期限)

変更後(必須) 31 A 変更前(必須) 32 A

LATEST DATE FOR SHIPMENT(船積期限)

変更後(必須) 33 A 変更前(必須) 34 A

書類提示期間

DOCUMENTS MUST BE PRESENTED WITHIN 35 DAYS AFTER THE DATE OF SHIPMENT (必須)

揚地払最終有効期限変更

COVERING ADDITIONAL SHIPMENT(GOODS)(追加商品明細)

37

OTHERS(その他条件変更)

38

39 信用状の取消し「信用状の取消し」を依頼する場合には、BENEFICIARY CONSENT(同意)欄にて、「必要」を選択して下さい。

送信 戻る クリア 一時保存 一時読込

- A: カレンダーを開きます。日付を選択できます。
B: 信用状番号選択ウィンドウを開きます。
登録済の信用状に対して変更をおこなう場合に
選択します。
<信用状番号選択ウィンドウ>

信用状番号	受益者名	通貨	開談時の金額	現在累計金額	有効期限
<input type="radio"/> 003-952-1243	TEST USER	USD	2,000.00	2,000.00	2005/07/29
<input type="radio"/> 003-952-01020	AAAAA	USD	1,000.00	1,000.00	2005/07/29
<input type="radio"/> 003-952-12345	TEST USER	USD	2,000.00	3,000.00	2005/07/29
<input type="radio"/> 003-952-12131	AAAAA	USD	1,000.00	500.00	2005/07/29

閉じる

- C: 依頼人情報選択ウィンドウを開きます。
データメンテナンスメニューで登録済みの
データを選択できます。
<依頼人情報選択ウィンドウ>

登録名称	依頼人名	依頼人支店
<input type="radio"/> TEST	TEST USER	TOYOSU BRANCH
<input type="radio"/> APPLICANT	TEST COMPANY	TOYOSU BRANCH

- D: 受益者情報選択ウィンドウを開きます。
データメンテナンスメニューで登録済みの
データを選択できます。
<受益者情報選択ウィンドウ>

登録名称	受益者名	受益者住所
<input type="radio"/> AA	TEST BENEF	1-1-1 USA
<input type="radio"/> A	TEST	TEST

- E: 通貨ウィンドウを開きます。通貨を選択
できます。
<通貨ウィンドウ>

通貨	登録名称
<input type="radio"/> USD	米・ドル
<input type="radio"/> EUR	ユーロ
<input type="radio"/> JPY	日本・円
<input type="radio"/> CNY	中国・元

【たんぎんダイレクト外為WEBサービス】ご利用マニュアル(別紙)

輸入信用状条件変更依頼画面 入力項目一覧<2/5>

項番	項目名称		属性	桁数	必須/任意	内容
1	信用状番号		半角英数 記号 選択	-	必須	信用状番号を入力します。 本システムで信用状開設を行った場合には、登録済みの信用状番号を選択することができ、項番2、4~14、17、18、21、27、32、34、35を自動で設定します。
2	発行日		日付選択	-	必須	信用状発行日を入力します。 【発信条件】入力日以前の営業日であること
3	変更希望日			-		条件変更希望日を入力します。 【送信条件】1ヶ月先までの営業日であること項番2「発行日」以降の営業日であること
4	お客様整理番号		半角英数 記号	33		任意
5	通知方法		選択	-	必須	通知方法をリストボックスにて指定します。 FULL CABLE WITHOUT MAIL CONFIRMATION[電信][初期値] AIR MAIL WITH BRIEF PRELIMINARY CABLE ADVICE[ブレアド及び原本郵送] AIR MAIL[航空郵便]
6	ご依頼人	氏名	半角英数 記号	70	必須	依頼人(輸入者)の氏名および住所を入力します。 【初期値】お客様より申請いただいた企業名・住所を表示します。(上書き可)
7		住所		70		
8	受益者	氏名	合計	合計		
9		住所		140		
10	通知銀行	指定	選択	-		
11		BIC(SWIFT) コード	半角英数 記号	11	任意	通知銀行のBIC(SWIFT)コード、金融機関名、支店名称、住所を入力します。 【入力可能条件】項番10「通知銀行指定」がYESの場合のみ
12		金融機関名		70		
13		支店名		35		
14		住所		70		
15	BENEFICIARY CONSENT (同意)		選択	-	必須	受益者(輸出者)の同意の可否をリストボックスにて指定します。 不要 / 必要[初期値]
16	金額変更		選択	-	必須	金額変更の可否をリストボックスにて指定します。 不要[初期値] / 増額 / 減額
開設時の金額 (【備考】項番1「信用状番号」を登録済のデータから選択した場合は、登録データを自動表示する)						
17		幣種	選択	-	必須	通貨をウィンドウより選択します。
18		金額	半角数字	15	必須	発行時の金額を入力または表示します。
19		MAX/ABOUT(範囲)	選択	-	任意	指定した金額との差を許容する範囲を指定します。 空白[初期値] / MAX / ABOUT(10%増減) / APPRX(10%増減) / MORE OR LESS / MORE / LESS
20		%	半角数字	2	条件により必須	【入力可能条件】項番19「MAX/ABOUT(開設時の金額)」で ~ を選択した場合のみ

【備考】属性欄の「記号」:半角記号 P、(、)、-、+、:、/、?及び半角スペースが入力可能です。

【備考】データメンテナンスメニューで依頼人を登録済の場合:項番6,7、受益者を登録済の場合:項番8,9,11~14を読むことができます。

【たんぎんダイレクト外為WEBサービス】ご利用マニュアル(別紙)

輸入信用状条件変更依頼画面 入力項目一覧<3/5>

項番	項目名称		属性	桁数	必須/任意	内容
現在累計金額 (【備考】項番1「信用状番号」を登録済のデータから選択した場合は、登録データを自動表示する)						
21		金額	半角数字	15	必須	現在累計金額を入力または表示します。
22		MAX/ABOUT(範囲)	選択	-	任意	指定した金額との差を許容する範囲をリストボックスにて指定します。 空白【初期値】/ MAX / ABOUT(10%増減) / APPRX(10%増減) / MORE OR LESS / MORE / LESS
23		%	半角数字	2	条件により必須	【入力可能条件】項番22「MAX/ABOUT(現在累計金額)」で ~ を選択した場合のみ
増減金額 (【入力可能条件】項番16「金額変更」に 増額もしくは 減額を指定した場合)						
24		金額	半角数字	15	条件により必須	増減金額を入力します。
25		MAX/ABOUT(範囲)	選択	-	任意	指定した金額との差を許容する範囲をリストボックスにて指定します。 空白【初期値】/ MAX / ABOUT(10%増減) / APPRX(10%増減) / MORE OR LESS / MORE / LESS
26		%	半角数字	2	条件により必須	【入力可能条件】項番25「MAX/ABOUT(増減金額)」で ~ を選択した場合のみ
変更後累計金額						
27		金額	自動表示	15		(現在累計金額+増減金額)を自動表示します。
28		MAX/ABOUT(範囲)	選択	-	任意	指定した金額との差を許容する範囲をリストボックスにて指定します。 空白【初期値】/ MAX / ABOUT(10%増減) / APPRX(10%増減) / MORE OR LESS / MORE / LESS 【初期値】項番22「MAX/ABOUT(現在累計金額)」で指定したものと同一値となります
29		%	半角数字	2	条件により必須	【初期値】項番23「%(現在累計金額)」で指定したものと同一値となります 【入力可能条件】項番28「MAX/ABOUT(現在累計金額)」で ~ を選択した場合のみ
30	期限変更		選択	-	必須	期限変更の要否をリストボックスにて指定します。 不要【初期値】/ 必要
31	EXPIRY DATE (有効期限)	変更後	日付選択	-	条件により必須	変更後の有効期限を入力します。 【送信条件】項番3「変更希望日」より後の日付であること。 項番31「変更後有効期限」- 項番33「変更後船積期限」 項番35「書類呈示期間」を満たすこと。
32		変更前			必須	変更前の有効期限を入力します。
33	LATEST DATE FOR SHIPMENT (船積期限)	変更後			条件により必須	変更後の船積期限を入力します。 【送信条件】項番3「変更希望日」より後の日付であること。 項番31「変更後有効期限」- 項番33「変更後船積期限」 項番35「書類呈示期間」を満たすこと。
34		変更前			必須	変更前の船積期限を入力します。
35	書類呈示期間		半角数字	2	必須	書類呈示期間を入力します。
36	揚地払最終有効期限変更		日付選択	-	任意	揚地払条件信用状の最終有効期限(変更)を入力します。 【送信条件】入力日の未来日付であること

輸入信用状条件変更依頼画面 入力項目一覧<4/5>

項番	項目名称	属性	桁数	必須 / 任意	内容
37	COVERING ADDITIONAL SHIPMENT (GOODS) (追加商品明細)	半角英数 記号	3264	任意	追加商品明細を入力します。
38	OTHERS (その他条件変更)	半角英数 記号	3264	任意	その他の条件変更を入力します。
39	信用状の取消し	選択	-	任意	発行した信用状の取消しを行う場合にチェックボックスを指定します。

【備考】属性欄の「記号」:半角記号^①、^②(^③、^④)^⑤、^⑥-^⑦、^⑧+^⑨、^⑩:^⑪、^⑫/^⑬、^⑭.^⑮、^⑯?^⑰及び半角スペースが入力可能です。

< 輸入信用状開設依頼 入力エラーチェック >

『送信』ボタンを押した後に下表のエラーチェックを行います。

エラーが発生した場合には、エラーの発生した入力項目の横に▲マークを表示し、誤っている項目の最初にフォーカスを移動します。

エラーメッセージは、ブラウザの下部のステータスバーに表示されます。

送信ボタン押下時にエラーが表示された場合には、以下の内容にあっていかご確認いただきますようお願いいたします。

項番	項目名	チェック内容
1	属性チェック	各入力項目について、入力項目一覧の属性欄以外の文字種別が入力されていないこと
2	桁数チェック	各入力項目について、入力項目一覧の桁数欄に記載している文字数以下であること
3	必須チェック	各入力項目について、入力項目一覧の必須 / 任意欄で必須となっている項目が全て入力されていること(条件により必須の場合は、内容欄を参照してください)
4	期限関連チェック	入力項目一覧のNO.31「変更後有効期限」、NO.33「変更後船積期限」およびNO.35「書類呈示期間」について、以下の関係が成立すること。 「有効期限」 - 「船積期限」 「書類呈示期間」であること。(営業日で計算) 該当しない場合には、以下のエラーメッセージが表示されます。 『入力されたデータに矛盾があります。再度、確認してください。』
5	日付チェック	入力項目一覧のNO.2「発行日」が入力日以前の営業日であること
6	日付チェック	入力項目一覧のNO.3「変更希望日」が1ヶ月先までの営業日であること、また、NO.2「発行日」の未来日付であること
7	日付チェック	入力項目一覧のNO.3「変更希望日」、NO.31「変更後有効期限」について、有効期限が変更希望日の未来日付であること
8	日付チェック	入力項目一覧のNO.3「変更希望日」、NO.33「変更後船積期限」について、船積期限が変更希望日の未来日付であること
9	日付チェック	入力項目一覧のNO.36「揚地払最終有効期限変更」が入力日以降の日付であること
10	受付時限チェック	送信ボタンを押下した時間が受付時限以降でないこと 送信ボタンを押した時刻が、受付時限を過ぎている場合には以下のエラーメッセージが表示されます。『入力内容に不備があります。確認をお願いします。』

【たんぎんダイレクト外為WEBサービス】ご利用マニュアル（別紙）

輸入信用状条件変更依頼画面 入力項目一覧<5/5>

< 輸入信用状条件変更依頼書 >

依頼書画面のサンプルを表示します。（照会メニューにて表示される画面）

信用状条件変更申込書(APPLICATION FOR AMENDMENT OF IRREVOCABLE DOCUMENTARY CREDIT)		お申込日 2007/07/25	
TO : BANK,LTD.			
該当する <input type="checkbox"/> 内にX印をご記入下さい。 アンダーラインの部分は必要文字をご記入下さい。 なお※印欄は記入不要です。	(信用状の通知方法) <input checked="" type="checkbox"/> BY TELETRANSMISSION <input type="checkbox"/> BY AIR MAIL <input type="checkbox"/> AIR MAIL WITH BRIEF PRELIMINARY CABLE ADVICE	DATE OF ISSUE (信用状発行日) 2007/07/25	CREDIT NO. 1000010000
THROUGH BANK ※		DATE OF AMENDMENT (条件変更日)※ 2007/07/25	
ADVISING BANK (通知銀行) ※		店番 003	顧客番号 0123456789
APPLICANT (ご依頼人) TEST USER XXXAAAAAMODIFY		ADVISING BANK BIC CODE	
BENEFICIARY (受益者) AAA AAA		(EXPIRY DATE) (変更前期限) 2007/08/31	
INITIAL CURRENCY AND AMOUNT (発行幣種金額) CAD 10,000.00	現在累計金額 CAD 10,000.00	<div style="border: 2px solid blue; padding: 2px;"> 「現在累計金額」は、変更前の通貨 / 金額を表示します。 </div>	
IN ACCORDANCE WITH THE DOCUMENTARY CREDIT AGREEMENT SUBMITTED TO YOU, I/WE HEREBY REQUEST YOU TO MAKE THE FOLLOWING AMENDMENT(S) IN THE TERMS OF THIS CREDIT.			
<input checked="" type="checkbox"/> AMOUNT INCREASED BY 1,000.00 MAKING AGGREGATE AMOUNT OF 11,000.00 (MORE OR LESS 10%) <input type="checkbox"/> AMOUNT DECREASED BY _____ MAKING AGGREGATE AMOUNT OF _____ <input type="checkbox"/> EXPIRY DATE OF THE CREDIT EXTENDED UNTIL _____ (YYYY/MM/DD) <input type="checkbox"/> LATEST DATE FOR SHIPMENT EXTENDED UNTIL _____ (YYYY/MM/DD) <input type="checkbox"/> DOCUMENTS MUST BE PRESENTED WITHIN _____ DAYS AFTER THE DATE OF SHIPMENT BUT WITHIN THE CREDIT EXPIRY. <input type="checkbox"/> THIS CREDIT IS CANCELED SUBJECT TO THE BENEFICIARY'S CONSENT BY CABLE. <input type="checkbox"/> BENEFICIARY'S CONSENT OF AMENDMENT(S) REQUIRED BY CABLE. <input type="checkbox"/> ADDITIONAL SHIPMENT OF (GOODS): <input type="checkbox"/> OTHER AMENDMENT(S):			
受付番号: LCAMND20070725000001 ステータス 処理済 理由	店番	店名	検印
			係印
<input type="button" value="戻る"/> <input type="button" value="印刷"/> <input type="button" value="CSV"/> <input type="button" value="開設済依頼"/>			

外国送金依頼画面 入力項目一覧<1/6>

外国送金依頼の入力画面を示します。図中の番号は、次ページ以降に記載する表の項番と対応しております。

図中の英字はアイコン押下時の動作説明です。（右下の注釈にて説明しております）

実行所定の外国送金取引規定に従い、下記のとおり外国送金を申込みます。
 (WE APPLY FOR REMITTANCE UNDER TERMS AND CONDITIONS OF FOREIGN REMITTANCE TRANSACTION OF YOUR BANK.)

送金指定日(必須) 1 A

お客様管理番号 2

送金種類(必須) 3 電信送金

顧客

氏名(必須) 4 TEST USER NEO

住所(必須) 5 XXXAAAAAMODIFY

送金人

氏名(必須) 6 TEST USER NEO B

住所(必須) 7 XXXAAAAAMODIFY

金融機関名(必須) 8 NTT DATA BANK,LTD.

支店名(必須) 9 TOYOSU BRANCH

支払口座種別・番号

円口座種別 10 普通

口座番号 11 C

外貨口座種別 12 普通

口座番号 13 C

通貨(必須) 14 D

金額 15

円貨相当額 16

手数料 17 手数料込 手数料別

支払手数料負担区分(必須) 18 受取人負担

代り金決済方法	金額	予約番号
19 (必須) <input type="text"/>	20 (必須) <input type="text"/>	21 <input type="text"/>
22 <input type="text"/>	23 (必須) <input type="text"/>	24 <input type="text"/>
25 <input type="text"/>	26 <input type="text"/>	27 <input type="text"/>

受取人

氏名(必須) 28 E

住所(必須) 29

国コード 30 F

国名(必須) 31

国名(本店所在国) 32

BIC(SWIFT)コード 33

金融機関名(必須) 34

支店名または支店所在地(必須) 35

国名(必須) 36

口座番号(IBAN等)(必須) 37

送金目的コード 38 G

送金種別(必須) 39

送金理由(必須) 40

送金許可(必須) 41 WITHOUT

許可日付 42 A

許可番号 43

経由銀行(必要な場合のみ) 45

メッセージ 44

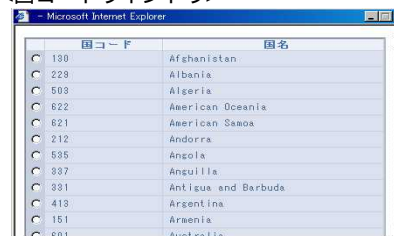
金融機関への連絡事項 46

送金種別にて「輸入」「仲介貿易」を選択された場合は、「船種地」と「原産地」を入力願います。

送信 戻る クリア 一時保存 一時取消 印刷保存 印刷読込

- A : カレンダーを開きます。日付を選択できます。
- B : 送金人（依頼人）情報選択ウィンドウを開きます。データメンテナンスメニューで登録済みの依頼人データを選択できます。
- C : 支払口座種別・番号ウィンドウを開きます。金融機関にて登録済みの支払口座種別・番号を選択できます。
- D : 通貨ウィンドウを開きます。通貨を選択できます。
- E : 受取人（受益者）情報選択ウィンドウを開きます。データメンテナンスメニューで登録済みの受益者データを選択できます。
- F : 国コード選択ウィンドウを開きます。一覧から国名を選択できます。

<国コードウィンドウ>



- G : 送金目的コード選択ウィンドウを開きます。データメンテナンスメニューで登録済みの送金目的情報を選択できます。

【たんぎんダイレクト外為WEBサービス】ご利用マニュアル(別紙)

外国送金依頼画面 入力項目一覧<2/6>

項番	項目名称	属性	桁数	必須/任意	内容	
1	送金指定日	日付選択	-	必須	送金指定日を入力します。 【送信条件】1ヶ月先までの営業日であること	
2	お客様整理番号	半角英数 記号	33	任意	お客様整理番号を入力します。	
3	送金種類	選択	-	必須	送金種類をリストボックスにて指定します。 電信送金【初期値】/ 国内他行宛送金/ 自店送金/ 本支店宛送金	
4	顧客	氏名	-	-	お客様より申請いただいた企業名・住所を自動表示します。(固定表示/変更不可)	
5		住所	-	-		
6	送金人	氏名	半角英数	70	必須	送金人の氏名・住所を入力します。 【初期値】お客様より申請いただいた企業名・住所を表示します。
7		住所	記号	70		
8		金融機関名	英数	70	表示	金融機関名を自動表示します(固定表示/変更不可)
9		支店名	英数	35	表示	お客様の契約支店名を自動表示します。(固定表示/変更不可)
10	支払 口座 種別 ・ 番号	円 口座種別	選択	-	-	円貨でのお支払いの場合、引落口座の種別をリストボックスまたは、支払口座種別・番号ウィンドウより選択します。 普通【初期値】/ 当座
11		口座番号	半角英数	16	必須	円貨でのお支払いの場合、引落口座番号を入力または、支払口座種別・番号ウィンドウより選択します。 代り金決済方法との関連チェックについては、外国送金依頼画面 入力項目一覧<5/6> 入力チェック一覧を参照ください。
12		外貨 口座種別	選択	-	-	外貨でのお支払いの場合、引落口座の種別をリストボックスまたは、支払口座種別・番号ウィンドウより選択します。 普通【初期値】/ 当座
13		口座番号	半角英数	16	必須	外貨でのお支払いの場合、引落口座番号を入力または、支払口座種別・番号ウィンドウより選択します。 代り金決済方法との関連チェックについては、外国送金依頼画面 入力項目一覧<5/6> 入力チェック一覧を参照ください。
14	通貨	選択	-	必須	送金通貨をウィンドウより選択します。	
15	金額	半角数字	15	必須	送金金額を入力します。 【送信条件】項番15「金額」と項番16「円貨相当額」は両方入力することはできません	
16	円貨相当額	半角数字	15	任意	送金金額の円貨相当額を入力します。 【送信条件】項番15「金額」と項番16「円貨相当額」は両方入力することはできません	
17	手数料	選択	-	必須	送金金額の手数料込・手数料別をラジオボタンにて指定します。 手数料込 / 手数料別 【初期値】項番15「金額」に入力した場合は、 の固定表示となります。 項番16「円貨相当額」に入力した場合は選択可能となります。	

【備考】属性欄の「記号」:半角記号 P、(、)、、-、、+、、:、、/、、?、及び半角スペースが入力可能です。

【備考】項番6～13は、データメンテナンスメニューで依頼人を登録済の場合、読むことができます。

外国送金依頼画面 入力項目一覧<3/6>

項番	項目名称		属性	桁数	必須 / 任意	内容
18	支払手数料負担区分		選択	-	必須	支払手数料の負担区分をリストボックスにて指定します。 受取人負担[初期値] / 送金人負担
19	代り金決済方法 1	代り金決済方法	選択	-	条件により必須	決済方法をリストボックスにて指定します。 空白[初期値] / 直物 / 先物(為替予約) / 外貨 / 円建 [送信条件]項番15「金額」を入力した場合、代り金決済方法は最低1つ入力し、また、送金金額と代り金決済金額の合計が一致すること [送信条件]項番14「通貨」がJPYの場合、円建であること。また、JPY以外の場合は直物 先物 外貨のいずれかであること
20		金額	半角数字	15	条件により必須	決済金額を入力します。
21		予約番号	半角英数記号	16	条件により必須	予約番号を入力します。 [入力可能条件]項番20「代り金決済方法」で 先物を選択した場合のみ
22	代り金決済方法 2	代り金決済方法	選択	-	任意	決済方法をリストボックスにて指定します。 空白[初期値] / 直物 / 先物(為替予約) / 外貨 / 円建 [送信条件]項番14「通貨」がJPYの場合、円建であること。また、JPY以外の場合は直物 先物 外貨のいずれかであること
23		金額	半角数字	15		決済金額を入力します。
24		予約番号	半角英数記号	16		予約番号を入力します。 [入力可能条件]項番21「代り金決済方法」で 先物を選択した場合のみ
25	代り金決済方法 3	代り金決済方法	選択	-	任意	決済方法をリストボックスにて指定します。 空白[初期値] / 直物 / 先物(為替予約) / 外貨 / 円建 [送信条件]項番14「通貨」がJPYの場合、円建であること。また、JPY以外の場合は直物 先物 外貨のいずれかであること
26		金額	半角数字	15		決済金額を入力します。
27		予約番号	半角英数記号	16		予約番号を入力します。 [入力可能条件]項番21「代り金決済方法」で 先物を選択した場合のみ
28	受取人	氏名	半角英数記号	合計	必須	受取人の氏名・住所を入力します。
29		住所	半角英数記号	140		
30		国コード	選択	-	任意	受取人の所在国名を国コードウィンドウから選択できます。 項番31「国名」を直接入力される場合は選択不要です。
31		国名	半角英数記号	35	必須	受取人の所在国名を入力します。項番30「国コード」にて選択することもできます。

【備考】属性欄の「記号」:半角記号 P_d、P_(d、P)_d、P_{-d}、P_{+d}、P_{:d}、P_{;d}、P_{/d}、P_{。d}、P_{?d} 及び半角スペースが入力可能です。

【備考】項番28～31は、データメンテナンスメニューで受益者を登録済の場合、読込むことができます。

外国送金依頼画面 入力項目一覧<5/6>

<外国送金依頼 入力チェック>

1.エラーチェック

『送信』ボタンを押した後に下表のエラーチェックを行います。

エラーが発生した場合には、エラーの発生した入力項目の横にマークを表示し、誤っている項目の最初にフォーカスを移動します。

エラーメッセージは、ブラウザの下部のステータスバーに表示されます。

送信ボタン押下時にエラーが表示された場合には、以下の内容にあっているかご確認いただきますようお願いいたします。

項番	項目名	チェック内容
1	属性チェック	各入力項目について、入力項目一覧の属性欄以外の文字種別が入力されていないこと
2	桁数チェック	各入力項目について、入力項目一覧の桁数欄に記載している文字数以下であること
3	必須チェック	各入力項目について、入力項目一覧の必須 / 任意欄で必須となっている項目が全て入力されていること(条件により必須の場合は、内容欄を参照してください)
4	日付チェック	入力項目一覧のNO.1「送金指定日」が1ヶ月先までの営業日であること
5	支払口座 - 決済方法チェック	支払口座に円口座番号のみ入力し、決済方法に外貨を指定した場合に該当する(決済方法複数指定時は、1つでも外貨が含まれると該当) 支払口座に円口座番号・外貨口座番号を両方入力し、決済方法に外貨を指定した場合に該当する(決済方法複数指定時は、すべて外貨だと該当)
6	送金金額チェック	項番15「金額」と項番16「円貨相当額」を両方入力していないこと
7	送金金額チェック	項番15「金額」に入力した場合、代り金決済方法は最低1つ入力し、また、送金金額と代り金決済金額の合計が一致すること
8	送金通貨 - 決済方法チェック	送金通貨がJPYの場合、代り金決済種別が円建であること。また、JPY以外の場合は直物 / 先物 / 外貨のいずれかであること
9	送金許可チェック	項番41「送金許可」がWITHの場合、項番42「許可日付」項番43「許可番号」に入力していること
10	受付時限チェック	送信ボタンを押した時間が受付時限以降でないこと 送信ボタンを押した時刻が、受付時限を過ぎている場合には以下のエラーメッセージが表示されます。『入力内容に不備があります。確認をお願いします。』

2.ポップアップ表示

項番	項目名	チェック内容
1	支払口座 - 決済方法チェック	支払口座に外貨口座のみ入力し、決済方法に直物、先物、円建のいずれかを指定した場合に該当する(決済方法複数指定時は、直物、先物、円建が含まれると該当) 支払口座に円口座番号・外貨口座番号を両方入力し、決済方法に直物、先物、円建のいずれかを指定した場合に該当する(決済方法複数指定時は、1つでも外貨が含まれると該当しない)

【たんぎんダイレクト外為WEBサービス】ご利用マニュアル(別紙)

外国送金依頼画面 入力項目一覧<6/6>

<外国送金依頼書> 依頼書画面のサンプルを表示します。(照会メニューにて表示される画面)

外国送金申込書兼告知書 (APPLICATION AND DECLARATION FOR REMITTANCE)					
TO: THE BANK 海外送金依頼 「内国税の適正な課税の確保を図るための国外送金等に係る調査の提出等に関する法律」第3条に定める告知を行います。		LTD.		お申込日 2008/03/27	
店番	003	顧客番号	0128456789	銀行 整理 番号	送金日 (予定日) 2008/03/31
<input checked="" type="checkbox"/> 電信送金 (TELEGRAPHIC TRANSFER) 支払 区分 通知払 (ADVISE AND PAY)		代り金決済方法		金額 予約番号	
<input checked="" type="checkbox"/> 海外向送金 (OVERSEAS TRANSFER)		お支払方法		直物 USD 100.00	
<input type="checkbox"/> 貴行あて (TO YOUR BANK)		<input type="checkbox"/> 座引預し (CHARGE MY ACCOUNT)			
<input checked="" type="checkbox"/> 他行あて (TO OTHERS)		<input checked="" type="checkbox"/> 円普通預金 (1111)			
<input type="checkbox"/> 国内間送金 (DOMESTIC TRANSFER)		<input type="checkbox"/> 円当座預金 ()			
<input type="checkbox"/> 貴行あて (TO YOUR BANK)		<input type="checkbox"/> 外貨普通預金 ()			
<input type="checkbox"/> 他行あて (TO OTHERS)		<input type="checkbox"/> 外貨当座預金 ()			
送金金額 <input checked="" type="checkbox"/> US\$ <input type="checkbox"/> ¥ <input type="checkbox"/> その他 100.00 円貨相当額 (YEN EQUIVALENT) 手数料別		金額 (AMOUNT) 100.00		海外銀行 手数料 (FOREIGN BANK'S CHARGES, IF ANY, ARE FOR ACCOUNT OF) <input checked="" type="checkbox"/> 受取人負担 (BENEFICIARY) <input type="checkbox"/> 送金人負担 (REMITTER)	
送金許可 (LAW APPROVAL) 要 (WITH) <input type="checkbox"/> 不要 (WITHOUT) <input checked="" type="checkbox"/>		許可日付 (DATE) 許可番号 (No.)		送金目的 <input checked="" type="checkbox"/> 輸入 <input type="checkbox"/> 資本 <input type="checkbox"/> 仲介貿易 <input type="checkbox"/> その他 XXXX	
送金理由・商品名 (PURPOSE/MERCHANDISE)					
おところ (ADDRESS) XXXAAAAAMODIFY					
お電話 (TEL) 0900000000					
おなまえ (SIGNATURE AND NAME IN BLOCK LETTERS) TEST USER NEO					
送金人名 (REMITTER) TEST USER 送金人住所 (ADDRESS) AAA					
受取人名 (BENEFICIARY'S NAME) TEST 受取人住所 (ADDRESS) ADDRESS 国名 (COUNTRY) JAPAN 国名 (本店所在国) A					
受取口座番号 (BENEFICIARY'S ACCOUNT NO.) A					
支払銀行名 (PAYING BANK NAME) A			支店名 (BRANCH NAME) A		
BIC CODE ABCDEFQH001			国名 (COUNTRY) A		
(THROUGH)					
経由銀行 (必要な場合のみ)					
受取人へのメッセージ (必要な場合のみ) (MESSAGE IF ANY)					お客様REF.NO (受取人には通知しません)
金融機関への連絡事項					
受付番号: OMT20080327000001 ステータス 受付中 理由		店番	店名	検印	係印
金融機関使用欄					
貴行が「テロ資金供与に関するFATF特別勧告」遵守の観点から必要に応じて関係銀行に対する支払指図上に、送金依頼人の氏名、住所、口座番号及びその他送金依頼人を特定する情報の記載および提供を行なうこと(関係銀行から送金受取人にも伝達される可能性があることも含みます)に同意し、承諾いたします。					
戻る		印刷		CSV	
<input type="button" value="プリント保存"/>					

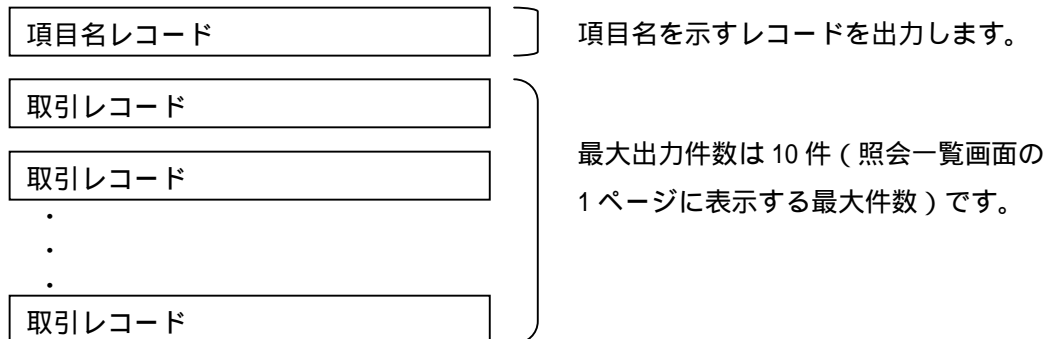
「銀行整理番号」の入力はできません。

「THROUGH」の入力はできません。

輸入信用状開設取引 CSVファイルフォーマット<1/6>

<ファイル構成>

CSVファイルの構成を以下に示します。CSVは各データをカンマ", "で区切ったファイル形式です。



CSVファイルの出力例を以下に示します。

受付番号, 受付日, 信用状番号, 発行希望日, . . .	(項目名レコード)
"LCOPEN20050926000001", "2005/09/30", "", "2005/10/07", "001", . . . , "希望しません", "", "", ""	(取引レコード1)
"LCOPEN200509300000049", "2005/09/30", "", "2005/10/03", "001", . . . , "希望しません", "", "", ""	(取引レコード2)

輸入信用状開設取引 CSVファイルフォーマット<2/6>

<ファイルフォーマット>

項番	項目名	備考
1	受付番号	受付番号を右記の形式で出力します。"LCOPENYYYYMMDD999999" [詳細]"YYYY":年(西暦) "MM":月 "DD":日 "999999":6桁の通し番号 [例]2005年9月30日に受付けた通し番号1の取引の受付番号 "LCOPEN20050930000001"
2	受付日	取引申込みが送信された日を右記の形式で出力します。"YYYY/MM/DD" [詳細]"YYYY":年(西暦) "MM":月 "DD":日
3	信用状番号	信用状番号を出力します。
4	発行希望日	発行希望日を以下の形式で出力します。"YYYY/MM/DD"
5	お客様整理番号	お客様整理番号を出力します。
6	通知方法	下記のいずれかを出力します。 "FULL CABLE WITHOUT MAIL CONFIRMATION" / "AIR MAIL WITH BRIEF PRELIMINARY CABLE ADVICE" / "AIR MAIL"
7	金融機関コード	取引金融機関の金融機関コードを出力します。
8	金融機関名(カナ)	取引金融機関の金融機関名(カナ)を出力します。
9	支店コード	取引支店の支店コードを出力します。
10	支店名(カナ)	取引支店の支店名(カナ)を出力します。
11	顧客番号	お客様の顧客番号を出力します。
12	ご依頼人名	ご依頼人名を出力します。
13	ご依頼人住所	ご依頼人住所を出力します
14	受益者名	受益者名を出力します。
15	受益者住所	受益者住所を出力します。
16	通知銀行 BIC コード	通知銀行のBICコードを出力します。
17	通知銀行名	通知銀行名を出力します。
18	通知銀行支店名	通知銀行の支店名を出力します。
19	通知銀行住所	通知銀行支店住所を出力します。
20	通貨	通貨を3桁のコード(USD、JPYなど)で出力します。

輸入信用状開設取引 CSVファイルフォーマット<3/6>

<ファイルフォーマット>

項番	項目名	備考
21	金額	金額を出力します。
22	MAX/ABOUT	"MAX" / "ABOUT" / "APPRX" / "MORE OR LESS" / "MORE" / "LESS" / " "
23	MAX/ABOUT 比率	比率を出力します。
24	記帳金額	記帳金額を出力します。
25	有効期限	有効期限を以下の形式で出力します。"YYYY/MM/DD"
26	呈示場所	呈示場所を出力します。
27	資金化可能銀行	"ADVISING BANK" / "ANY BANK" / "OTHER"
28	資金化条件	"BY NEGOTIATION" / "BY ACCEPTANCE" / "BY DEFERRED PAYMENT" / "BY MIXED PAYMENT" / "BY PAYMENT"
29	手形条件	"OF BENEFICIARY'S DRAFTS" / "AGAINST DOCUMENT'S" / "AGAINST BENEFICIARY'S RECEIPT" / "OTHER"
30	手形条件詳細	手形条件詳細を出力します。
31	手形種類	"AT SIGHT" / "OTHERS" / "AFTER SIGHT" / "AFTER B/L DATE"
32	手形種類詳細	手形種類詳細を出力します。
33	手形掛率	掛率を出力します。
34	記載文言	記載文言を出力します。
35	決済方法	"YOU OR YOUR CORRESPONDENTS" / " "
36	譲渡可能信用状	"NO" / "TRANSFERABLE"
37	譲渡可能条件	譲渡可能信用状の可能条件を出力します。
38	確認信用状	"WITHOUT" / "WITH"
39	建値	"FOB" / "CFR" / "CIF" / "OTHER"
40	建値詳細	建値詳細を出力します。
41	建値取引場所	建値取引場所
42	ご依頼人付保	"YES" / "NO"

【たんぎんダイレクト外為WEBサービス】ご利用マニュアル（別紙）

輸入信用状開設取引 CSVファイルフォーマット<4/6>

<ファイルフォーマット>

項番	項目名	備考
43	保険会社名	輸入者の付保する保険会社名を出力します。
44	分割船積	"ALLOWED" / "PROHIBITED"
45	積替え	"ALLOWED" / "PROHIBITED"
46	船積地	船積港/出発空港を出力します。
47	船積期限	船積期限を右記の形式で出力します。"YYYY/MM/DD"
48	陸揚地	陸揚港/仕向空港を出力します。
49	揚地払条件	"NO" / "YES"
50	揚地払最終有効期限	揚地払最終有効期限を右記の形式で出力します。"YYYY/MM/DD"
51	商業送り状通数	商業送り状の合計通数を出力します。
52	商業送り状名称	商業送り状の名称を出力します。
53	運送書類	"OCEAN B/L" / "AIR WAYBILL" / "CONTAINER B/L" / "CHARTER PARTY B/L" / "THROUGH B/L" / "SEA WAYBILL" / "COMBINED TRANSPORT DOCUMENT" / "HOUSE AIR WAYBILL" / "OTHER"
54	運送書類詳細	運送書類の詳細を出力します。
55	船荷証券通数	"FULL SET" / "FULL SET LESS ONE ORIGINAL" / "OTHER" / "ONE ORIGINAL"
56	船荷証券詳細	船荷証券の詳細を出力します。
57	荷受人	"MADE OUT TO ORDER OF SHIPPER AND ENDORSED IN BLANK" / "MADE OUT TO ORDER OF" / "CONSIGNED TO" / "OTHER"
58	荷受人詳細	荷受人の詳細を出力します。
59	運賃支払	"PREPAID" / "COLLECT" / "OTHER"
60	運賃支払詳細	運賃支払の詳細を出力します。
61	船荷証券通知先	"OTHER" / "APPLICANT"
62	船荷証券通知先詳細	船荷証券通知先の詳細を出力します。
63	保険証券通数	保険証券の通数を出力します。

【たんぎんダイレクト外為WEBサービス】ご利用マニュアル(別紙)

輸入信用状開設取引 CSVファイルフォーマット<5/6>

<ファイルフォーマット>

項番	項目名	備考
64	保険料率	保険料率を出力します。
65	保険金額算出基準	保険金額の算出基準を出力します。
66	CARGO CLAUSES	"ALL RISKS" / "W.A" / "F.P.A" / ""
67	WAR CLAUSES	"SET" / "NO" / " "
68	SRCC CLAUSES	"SET" / "NO" / " "
69	その他保険の形態	その他保険形態を出力します
70	包装明細書通数	包装明細書の合計通数を出力します。
71	原産地証明書原紙通数	原産地証明書の原紙通数を出力します。
72	原産地証明書コピー通数	原産地証明書のコピー通数を出力します。
73	原産地証明書(特恵関税)原紙通数	原産地証明書(特恵関税)の原紙通数を出力します。
74	原産地証明書(特恵関税)コピー通数	原産地証明書(特恵関税)のコピー通数を出力します。
75	要求書類	要求書類を出力します。
76	その他書類	その他要求書類を出力します。
77	書類呈示期間	書類呈示期間を出力します。
78	手数料負担区分	"BENEFICIARY" / "APPLICANT" / "OTHER"
79	ディスカウントチャージ	"BENEFICIARY" / "APPLICANT" / ""
80	アクセプタンスチャージ	"BENEFICIARY" / "APPLICANT" / ""
81	電信求償	"PROHIBITED" / "ACCEPTABLE"
82	送付書類通数	"ONE LOT" / "TWO SEPARATE SETS" / " "
83	書類送付方法	"COURIER SERVICE" / "REGISTERED AIRMAIL"

【たんぎんダイレクト外為WEBサービス】ご利用マニュアル（別紙）

輸入信用状開設取引 CSVファイルフォーマット<6/6>

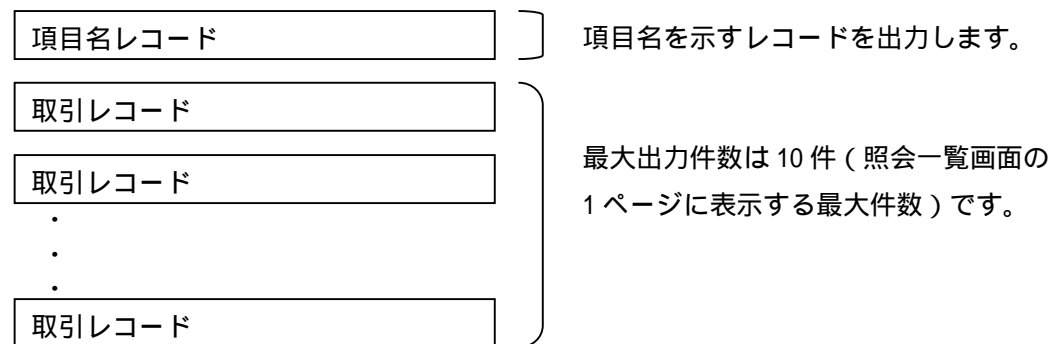
<ファイルフォーマット>

項番	項目名	備考
84	商品明細	商品明細を出力します。
85	追加条件	追加条件を出力します。
86	輸入ユーザンス	"希望しません"/"為銀(異種通貨)"/"外銀ユーザンス"/"為銀 一般"
87	期間	期間を出力します。
88	通貨	輸入ユーザンスの通貨を出力します。
89	発行銀行への依頼事項	発行銀行への依頼事項を出力します。
90	買取銀行名	買取銀行名を出力します。
91	受取地	受取地を出力します。
92	最終仕向地	最終仕向地を出力します。
93	商業送り状原紙通数	商業送り状原紙通数を出力します。
94	商業送り状コピー通数	商業送り状コピー通数を出力します。
95	包装明細書原紙通数	包装明細書原紙通数を出力します。
96	包装明細書コピー通数	包装明細書コピー通数を出力します。
97	発行日	発行日を右記の形式で出力します。"YYYY/MM/DD"

輸入信用状条件変更取引 CSVファイルフォーマット<1/4>

<ファイル構成>

CSVファイルの構成を以下に示します。CSVは各データをカンマ", "で区切ったファイル形式です。



CSVファイルの出力例を以下に示します。

受付番号,信用状番号,発行日,変更希望日,・・・	(項目名レコード)
"LCAMND20050926000001", "ILC -XXXX", "2005/09/05", "2005/09/29", "・・・", "", "NO", ""	(取引レコード1)
"LCAMND200509300000049", "ILC -0000", "2005/09/02", "2005/10/03", "・・・", "", "NO", ""	(取引レコード2)

輸入信用状条件変更取引 CSVファイルフォーマット<2/4>

<ファイルフォーマット>

項番	項目名	備考
1	受付番号	受付番号を右記の形式で出力します。"LCAMNDYYYYMMDD999999" [詳細]"YYYY":年(西暦) "MM":月 "DD":日 "999999":6桁の通し番号 [例]2005年9月30日に受付けた通し番号1の取引の受付番号 "LCAMND20050930000001"
2	信用状番号	信用状番号を出力します。
3	発行日	信用状発行日を右記の形式で出力します。"YYYY/MM/DD" [詳細]"YYYY":年(西暦) "MM":月 "DD":日
4	変更希望日	条件変更希望日を右記の形式で出力します。"YYYY/MM/DD"
5	お客様整理番号	お客様整理番号を出力します。
6	通知方法	下記のいずれかを出力します。 "FULL CABLE WITHOUT MAIL CONFIRMATION" / "AIR MAIL WITH BRIEF PRELIMINARY CABLE ADVICE" / "AIR MAIL"
7	金融機関コード	取引金融機関の金融機関コードを出力します。
8	金融機関名(カナ)	取引金融機関の金融機関名(カナ)を出力します。
9	支店コード	取引支店の支店コードを出力します。
10	支店名(カナ)	取引支店の支店名(カナ)を出力します。
11	顧客番号	お客様の顧客番号を出力します。
12	ご依頼人名	ご依頼人名を出力します。
13	ご依頼人住所	ご依頼人住所を出力します
14	受益者名	受益者名を出力します。
15	受益者住所	受益者住所を出力します。
16	通知銀行 BIC コード	通知銀行のBICコードを出力します。
17	通知銀行名	通知銀行名を出力します。
18	通知銀行支店名	通知銀行の支店名を出力します。
19	通知銀行住所	通知銀行支店住所を出力します。
20	確認要否	"不要" / "必要"

【たんぎんダイレクト外為WEBサービス】ご利用マニュアル(別紙)

輸入信用状条件変更取引 CSVファイルフォーマット<3/4>

<ファイルフォーマット>

項番	項目名	備考
21	金額変更内容	"不要"/"増額"/"減額"
22	通貨	通貨を3桁のコード(USD、JPYなど)で出力します。
23	開設時の金額	開設時の金額を出力します。
24	開設時 MAX/ABOUT	(開設時)"MAX"/"ABOUT"/"APPRX"/"MORE OR LESS"/"MORE"/"LESS"/" "
25	開設時 MAX/ABOUT 比率	開設時の比率を出力します。
26	現在累計金額	現在(変更前)の金額を出力します。
27	現在累計金額 MAX/ABOUT	(現在(変更前))"MAX"/"ABOUT"/"APPRX"/"MORE OR LESS"/"MORE"/"LESS"/" "
28	現在累計金額 MAX/ABOUT 比率	現在(変更前)の比率を出力します。
29	増減金額	金額を変更する場合の増減金額を出力します。
30	増減金額 MAX/ABOUT	(金額増減)"MAX"/"ABOUT"/"APPRX"/"MORE OR LESS"/"MORE"/"LESS"/" "
31	増減金額 MAX/ABOUT 比率	金額を変更する場合の比率を出力します。
32	変更後累計金	増減変更後の金額を出力します。
33	変更後累計金 MAX/ABOUT	(変更後)"MAX"/"ABOUT"/"APPRX"/"MORE OR LESS"/"MORE"/"LESS"/" "
34	変更後累計金 MAX/ABOUT 比率	変更後の比率を出力します。
35	期限変更	"不要"/"必要"
36	有効期限変更後	有効期限を変更する場合、変更後の有効期限を右記形式で出力します。"YYYY/MM/DD"
37	有効期限変更前	現在(変更前)の変更期限を右記形式で出力します。"YYYY/MM/DD"
38	船積期限変更後	船積期限を変更する場合、変更後の船積期限を右記形式で出力します。"YYYY/MM/DD"
39	船積期限変更前	現在(変更前)の船積期限を右記形式で出力します。"YYYY/MM/DD"
40	書類呈示期間	書類呈示期間を出力します。
41	揚地払最終有効期限	揚地払最終有効期限を右記形式で出力します。"YYYY/MM/DD"
42	追加商品明細	追加商品明細を出力します。

輸入信用状条件変更取引 CSVファイルフォーマット<4/4>

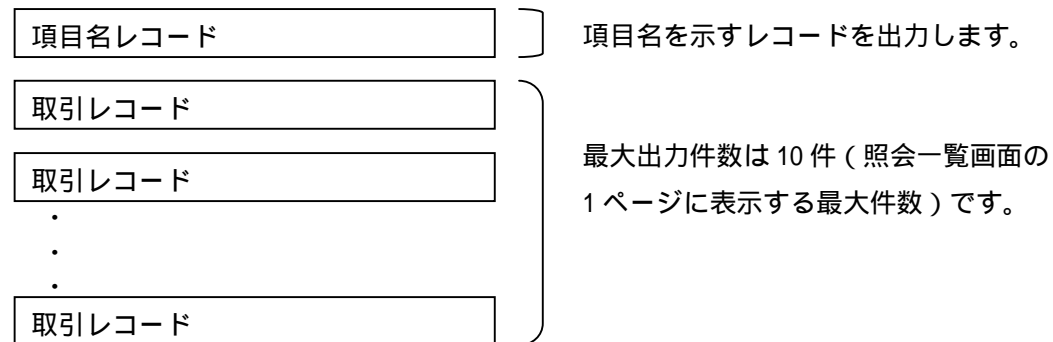
<ファイルフォーマット>

項番	項目名	備考
43	その他条件変更	その他条件変更を出力します。
44	信用状の取消し	"YES" / "NO"

外国送金取引 CSVファイルフォーマット<1/4>

<ファイル構成>

CSVファイルの構成を以下に示します。CSVは各データをカンマ", "で区切ったファイル形式です。



CSVファイルの出力例を以下に示します。

受付番号,送金指定日,お客様整理番号, . . .	(項目名レコード)
"OMT20050926000001", "2005/09/30", "", . . . , "", "", ""	(取引レコード1)
"OMT20050930000049", "2005/10/04", "", . . . , "", "", ""	(取引レコード2)

外国送金取引 CSVファイルフォーマット<2/4>

<ファイルフォーマット>

項番	項目名	備考
1	受付番号	受付番号を右記の形式で出力します。“OMTYYYYYMMDD999999” [詳細]“YYYY”:年(西暦) “MM”:月 “DD”:日 “999999”:6桁の通し番号 [例]2005年9月30日に受付けた通し番号1の取引の受付番号 “OMT20050930000001”
2	送金指定日	送金指定日を右記の形式で出力します。“YYYY/MM/DD” [詳細]“YYYY”:年(西暦) “MM”:月 “DD”:日
3	お客様整理番号	お客様整理番号を出力します。
4	送金種類	"電信送金" / "国内他行宛送金" / "自店送金" / "本支店宛送金"
5	金融機関コード	取引金融機関の金融機関コードを出力します。
6	金融機関名(カナ)	取引金融機関の金融機関名(カナ)を出力します。
7	支店コード	取引支店の支店コードを出力します。
8	支店名(カナ)	取引支店の支店名(カナ)を出力します。
9	顧客番号	お客様の顧客番号を出力します。
10	ご依頼人名	ご依頼人名を出力します。
11	ご依頼人住所	ご依頼人住所を出力します
12	ご依頼人金融機関名	ご依頼人金融機関名を出力します。
13	ご依頼人支店名	ご依頼人金融機関支店名を出力します。
14	円 口座種別	"普通" / "当座"
15	外貨 口座種別	"普通" / "当座"
16	円 口座番号	円口座番号を出力します。
17	外貨 口座番号	外貨口座番号を出力します。
18	口座名	口座名を出力します。
19	受益者名	お受取人名を出力します。
20	受益者住所	お受取人住所を出力します。

外国送金取引 CSVファイルフォーマット<3/4>

<ファイルフォーマット>

項番	項目名	備考
21	受益者国名	お受取人国名を出力します。
22	BICコード	お受取人金融機関のBICコードを出力します。
23	受益者金融機関名	お受取人金融機関名を出力します。
24	支店名または支店所在地	お受取人金融機関の支店名または支店所在地を出力します。
25	支店所在地国名	お受取人金融機関の支店所在地国名を出力します。
26	受益者口座番号	お受取人の口座番号を出力します。
27	通貨	通貨を3桁のコード(USD、JPYなど)で出力します。
28	金額	送金金額を出力します。
29	円貨相当額	円貨相当額指定の送金金額を出力します。
30	手数料込み・別	"YES" / "NO"
31	代り金決済方法 1	"直物" / "先物" / "外貨" / "円建" / " "
32	金額 1	金額を出力します。
33	予約番号 1	予約番号を出力します。
34	代り金決済方法 2	"直物" / "先物" / "外貨" / "円建" / " "
35	金額 2	金額を出力します。
36	予約番号 2	予約番号を出力します。
37	代り金決済方法 3	"直物" / "先物" / "外貨" / "円建" / " "
38	金額 3	金額を出力します。
39	予約番号 3	予約番号を出力します。
40	支払手数料負担区分	"受取人負担" / "送金人負担"
41	送金人名	送金人名を出力します。
42	送金人住所	送金人の住所を出力します。

外国送金取引 CSVファイルフォーマット<4/4>

<ファイルフォーマット>

項番	項目名	備考
43	送金目的コード	送金目的コードを出力します。
44	送金種別	"輸入"/"資本"/"仲介貿易"/"その他"
45	送金理由	送金理由を出力します。
46	送金許可	"WITH"/"WITHOUT"
47	許可日付	許可日付を右記の形式で出力します。"YYYY/MM/DD"
48	許可番号	許可番号を出力します。
49	メッセージ	メッセージを出力します。
50	経由銀行	経由銀行を出力します。
51	金融機関への連絡事項	金融機関への連絡事項を出力します。
52	金融機関使用欄	金融機関使用欄の内容を出力します。

依頼人情報メンテナンス画面 入力項目一覧

依頼人情報メンテナンスの追加画面を示します。図中の数字は、下表の項番と対応しております。
図中の英字はアイコン押下時の動作説明です。（注釈にて説明しております）

依頼人情報追加

登録名称(必須)	1	<input type="text"/>
氏名(必須)	2	<input type="text"/>
住所(必須)	3	<input type="text"/>
口座名	4	<input type="text"/>
円 口座種別	5	普通 <input type="button" value="A"/>
口座番号	6	<input type="text"/> <input type="button" value="A"/>
外貨 口座種別	7	普通 <input type="button" value="A"/>
口座番号	8	<input type="text"/> <input type="button" value="A"/>

A: 支払口座種別・番号ウィンドウを開きます。
金融機関にて登録済みの支払口座種別・番号を選択できます。

実行 戻る

項番	項目名称	属性	桁数	必須/任意	内容
1	登録名称	漢字	20	必須	登録する依頼人情報テンプレートの名称を入力します。取引依頼入力時にテンプレートを読み出す場合の選択ウィンドウに表示する内容です。
2	氏名	半角英数/記号	70	必須	依頼人/送金人氏名・住所を入力します。 各取引依頼入力画面において依頼人情報を読込んだ際の対応項番は下記の通りです。 (氏名)入力信用状開設:4 入力信用状条件変更:6 外国送金:6 (住所)入力信用状開設:5 入力信用状条件変更:7 外国送金:7
3	住所	半角英数/記号	70		
4	口座名	半角英数/記号 全角カナ/半角カナ	40		
5	円 口座種別	選択	-	-	支払口座種別(円貨)をリストボックスまたは支払口座種別・番号ウィンドウより選択します。 普通/当座 外国送金依頼入力画面の項番10に対応します。
6	口座番号	半角英数	16	任意	支払口座番号(円貨)を入力、または支払口座種別・番号ウィンドウより選択します。 外国送金依頼入力画面の項番11に対応します。
7	外貨 口座種別	選択	-	-	支払口座種別(外貨)をリストボックスまたは支払口座種別・番号ウィンドウより選択します。 普通/当座 外国送金依頼入力画面の項番12に対応します。
8	口座番号	半角英数	16	任意	支払口座番号(外貨)を入力、または支払口座種別・番号ウィンドウより選択します。 外国送金依頼入力画面の項番13に対応します。

【備考】属性欄の「記号」:半角記号 P、(、)、-、+、:、,、/、? 及び半角スペースが入力可能です。

【備考】属性欄の「漢字」:半角英数/記号/全角英数/全角カナ/半角カナ/かな/ JIS 第二水準までの漢字が入力可能です。

受益者情報メンテナンス画面 入力項目一覧<1/2>

受益者情報メンテナンスの追加画面を示します。図中の数字は、下表の項番と対応しております。
図中の英字はアイコン押下時の動作説明です。（注釈にて説明しております）

受益者情報追加

登録名称(必須)	1	<input type="text"/>
氏名(必須)	2	<input type="text"/>
住所(必須)	3	<input type="text"/>
国コード	4	<input type="text"/> <input type="checkbox"/> A
国名(必須)	5	<input type="text"/>
国名(本店所在国)	6	<input type="text"/>
口座番号(IBAN等)	7	<input type="text"/>
BIC(SWIFT)コード	8	<input type="text"/> <input type="text"/>
金融機関名	9	<input type="text"/>
支店名または支店所在地	10	<input type="text"/>
国名(必須)	11	<input type="text"/>
送金目的	12	<input type="text"/> <input type="checkbox"/> B

A: 国コード選択ウィンドウを開きます。国名を選択できます。
B: 送金目的コード選択ウィンドウを開きます。送金目的コードメンテナンスにて登録済のデータから選択できます。

実行 戻る

項番	項目名称	属性	桁数	必須/任意	内容
1	登録名称	漢字	20	必須	登録する受益者情報テンプレートの名称を入力します。 取引依頼入力時にテンプレートを呼び出す場合の選択ウィンドウに表示する内容です。
2	氏名	半角英数/記号	139	必須	受益者/受取人の氏名・住所を入力します。 各取引依頼入力画面において依頼人情報を読込んだ際の対応項番は下記の通りです。 (氏名)輸入信用状開設:6 輸入信用状条件変更:8 外国送金:28 (住所)輸入信用状開設:7 輸入信用状条件変更:9 外国送金:29 【入力チェック】両項目の入力桁数合計は最大140文字です。
3	住所	半角英数/記号	139		
4	国コード	選択	-		

【備考】属性欄の「記号」:半角記号 P_d、P_(d、P)、P_{-d}、P_{+d}、P_{。d}、P_{、d}、P_{/d}、P_{。d}、P_{?d} 及び半角スペースが入力可能です。

【備考】属性欄の「漢字」:半角英数/記号/全角英数/全角カナ/半角カナ/かな/ JIS第二水準までの漢字が入力可能です。

受益者情報メンテナンス画面 入力項目一覧<2/2>

項番	項目名称	属性	桁数	必須/任意	内容
5	国名	半角英数/記号	35	必須	受取人の所在国名を入力します。 項番4「国コード」で選択した場合、自動表示します。 外国送金依頼入力画面の項番31に対応します。
6	国名(本店所在国)		35	任意	受取人の利用金融機関の本店所在国名を入力します。 外国送金依頼入力画面の項番32に対応します。
7	口座番号		34		送金先の口座番号を記入します。 外国送金依頼入力画面の項番33に対応します。
8	BIC(SWIFT)コード	半角英数	11	任意	受取人の利用金融機関のBIC(SWIFT)コードを入力します。 各取引依頼入力画面において依頼人情報を読込んだ際の対応項番は下記の通りです。 輸入信用状開設:9、輸入信用状条件変更:11、外国送金:37
9	金融機関名	半角英数/記号	70		受取人の利用金融機関名を入力します。 各取引依頼入力画面において依頼人情報を読込んだ際の対応項番は下記の通りです。 輸入信用状開設:10、輸入信用状条件変更:12、外国送金:34
10	支店名または支店所在地		70		受取人の利用金融機関支店名、もしくは支店所在地を入力します。 各取引依頼入力画面において依頼人情報を読込んだ際の対応項番は下記の通りです。 輸入信用状開設:11、輸入信用状条件変更:13、外国送金:35
11	国名(支店所在地)		35	必須	受取人の利用金融機関支店の所在国名を入力します。 各取引依頼入力画面において依頼人情報を読込んだ際の対応項番は下記の通りです。 輸入信用状開設:12、輸入信用状条件変更:14、外国送金:36
12	送金目的	選択	-	任意	ウィンドウの中で、送金目的を選択します。 送金目的コードメンテナンスにて登録済のデータから選択できます。 外国送金依頼入力画面の項番38~40に対応します。

【備考】属性欄の「記号」:半角記号 P、(、)、-、+、:、/、? 及び半角スペースが入力可能です。

【備考】属性欄の「漢字」:半角英数/記号/全角英数/全角カナ/半角カナ/かな/」S第二水準までの漢字が入力可能です。

送金目的コードメンテナンス画面 入力項目一覧

送金目的コードメンテナンスの追加画面を示します。図中の数字は、下表の項番と対応しております。

送金目的コード追加

登録名称(必須)	1	<input type="text"/>
送金目的コード(必須)	2	<input type="text"/>
送金目的サブコード(必須)	3	<input type="text"/>
カテゴリー	4	<input type="text"/>
送金理由	5	<input type="text"/>

実行 戻る

項番	項目名称	属性	桁数	必須/任意	内容
1	登録名称	漢字	20	必須	登録する送金目的情報テンプレートの名称を入力します。 外国送金取引依頼入力時、または、受益者情報テンプレート登録時にテンプレート呼び出す場合の選択ウィンドウに表示する内容です。
2	送金目的コード	半角数字	4	必須	送金目的コードを入力します。
3	送金目的サブコード	半角数字	2		送金目的サブコードを入力します。
4	カテゴリー	選択	-	任意	送金目的をリストボックスにて選択します。 空白【初期値】 / 輸入 / 資本 / 仲介貿易 / その他 外国送金依頼入力画面の項番39に対応します。
5	送金理由	漢字	22	任意	送金理由を入力します。 外国送金依頼入力画面の項番40に対応します。

【備考】属性欄の「漢字」：半角英数 / 記号 / 全角英数 / 全角カナ / 半角カナ / かな / JIS第二水準までの漢字が入力可能です。

【備考】記号 半角記号『!、@、#、\$、%、&、'、(、)、*、+、,、-、.、/、:、;、<、=、>、?、[、\、]、^、_、`、{、|、}、~、`』及び半角スペースが入力可能です。

通知メール一覧<1/4>

メール画面を示します。

件名 [海外送金]お取引受付のお知らせ 2007/12/20(木) 06:16pm 送信 メールタイプ: テキストファイル (TEXT) 優先度: 普通 返信 全て返信 転送 削除 受信トレイ コピー 移動	件名
お申込みを受け付けました。 受付番号: OMT20071220000001 お申込内容の詳細は、「取引照会」にてご確認ください。	本文
金融機関名称(英語)	
本メールアドレスは送信専用となっております。 本メールへの返信によるご質問等はお受けできませんので、 予めご了承ください。	

件名	本文
輸入信用状開設取引	
[信用状開設]お申込内容変更のお知らせ	お申込み内容を修正しました。 受付番号: LCOPENXXXXXXXXXXXX お申込内容の詳細は、「取引照会」にてご確認ください。
[信用状開設]お取引結果のお知らせ	お申込みをお受けすることはできませんでした。 受付番号: LCOPENXXXXXXXXXXXX 理由: XXXXXXX お申込内容の詳細は、「取引照会」にてご確認ください。
[信用状開設]お取引完了のお知らせ	お手続きが完了しました。 受付番号: LCOPENXXXXXXXXXXXX お申込内容の詳細は、「取引照会」にてご確認ください。

【備考】XXXXX部分は、取引ごとの可変部分です。

【たんぎんダイレクト外為WEBサービス】ご利用マニュアル（別紙）

通知メール一覧<2/4>

件名	本文
輸入信用状条件変更	
[信用状条件変更]お申込内容変更のお知らせ	お申込み内容を修正しました。 受付番号:LCAMNDXXXXXXXXXXXXX お申込内容の詳細は、「取引照会」にてご確認ください。
[信用状条件変更]お取引結果のお知らせ	お申込みをお受けすることはできませんでした。 受付番号:LCAMNDXXXXXXXXXXXXX 理由:XXXXXXXX お申込内容の詳細は、「取引照会」にてご確認ください。
[信用状条件変更]お取引完了のお知らせ	お手続きが完了しました。 受付番号:LCAMNDXXXXXXXXXXXXX お申込内容の詳細は、「取引照会」にてご確認ください。
外国送金取引	
[海外送金]お申込内容変更のお知らせ	お申込み内容を修正しました。 受付番号:OMTXXXXXXXXXXXXX お申込内容の詳細は、「取引照会」にてご確認ください。
[海外送金]お取引結果のお知らせ	お申込みをお受けすることはできませんでした。 受付番号:OMTXXXXXXXXXXXXX 理由:XXXXXXXX お申込内容の詳細は、「取引照会」にてご確認ください。
[海外送金]お取引完了のお知らせ	お手続きが完了しました。 受付番号:OMTXXXXXXXXXXXXX お申込内容の詳細は、「取引照会」にてご確認ください。

【備考】XXXXX部分は、取引ごとの可変部分です。